
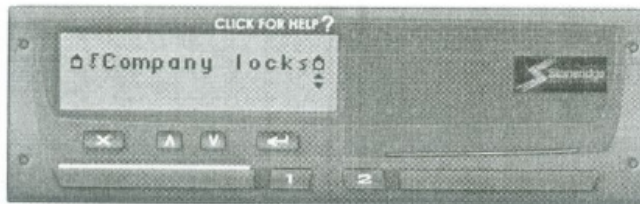





Krok 1 – wkładamy do pierwszego slotu kartę przedsiębiorstwa



Krok 2 – naciskamy enter  a następnie strzałkę w dół .



Krok 3 – naciskamy 



Krok 4 – jeżeli pojawia się komunikat „zablokować” naciskamy 

Krok 5 – naciskamy . Tachograf powinien być zablokowany.